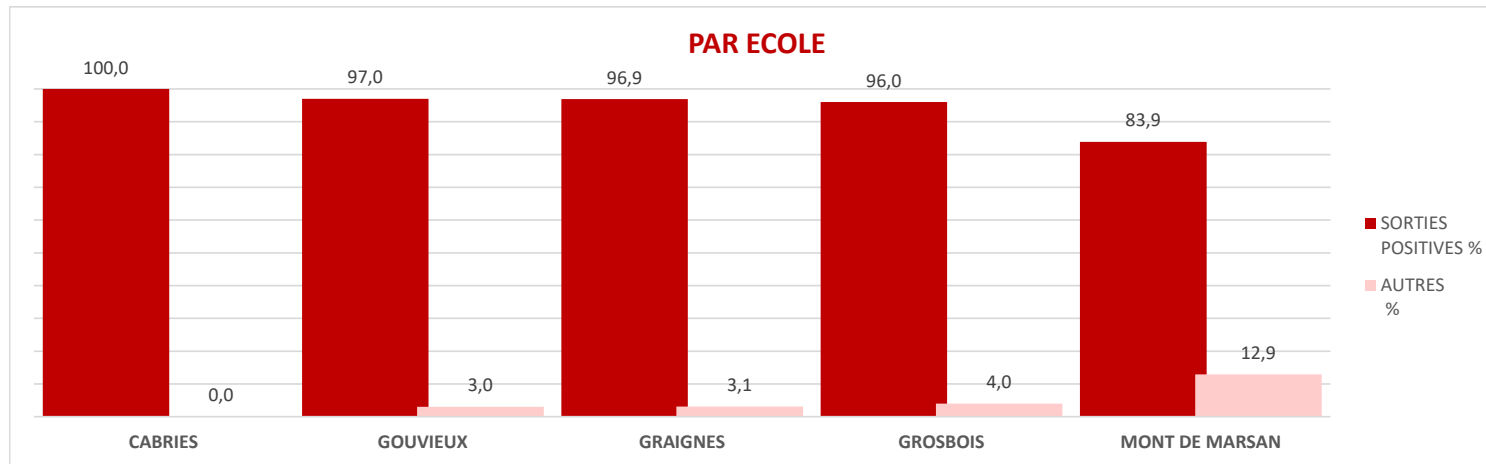
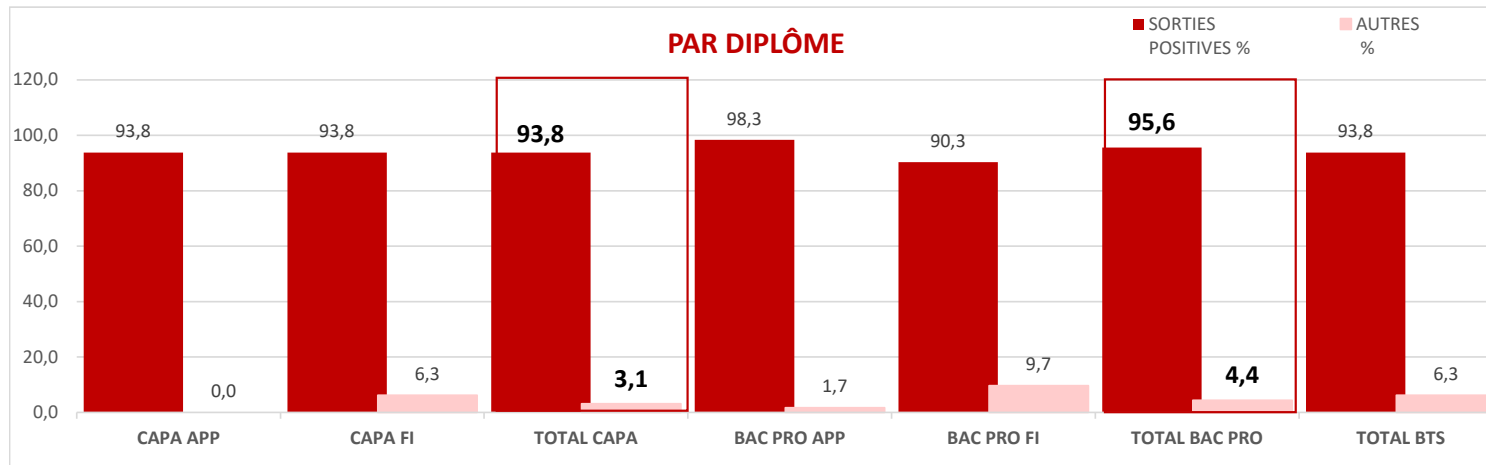


INSERTION PROFESSIONNELLE DIPLÔMÉS 2022

PAR DIPLÔME		NB SORTANTS	EN EMPLOI (CDI/CDD)		POURSUITE ETUDES (cursus AFASEC)		SORTIES POSITIVES	AUTRES	
			NB	%	NB	%	%	NB	%
A F A S E C	CAPA APP	16	11	68,8	4	25,0	93,8		0,0
	CAPA FI	16	8	50,0	7	43,8	93,8	1	6,3
	TOTAL CAPA	32	19	59,4	11	34,4	93,8	1	3,1
	BAC PRO APP	60	36	60,0	23	38,3	98,3	1	1,7
	BAC PRO FI	31	21	67,7	7	22,6	90,3	3	9,7
	TOTAL BAC PRO	91	57	62,6	30	33,0	95,6	4	4,4
	TOTAL BTS	16	10	62,5	5	31,3	93,8	1	6,3
TOTAL	139	86	61,9	46	33,1	95,0	6	4,3	

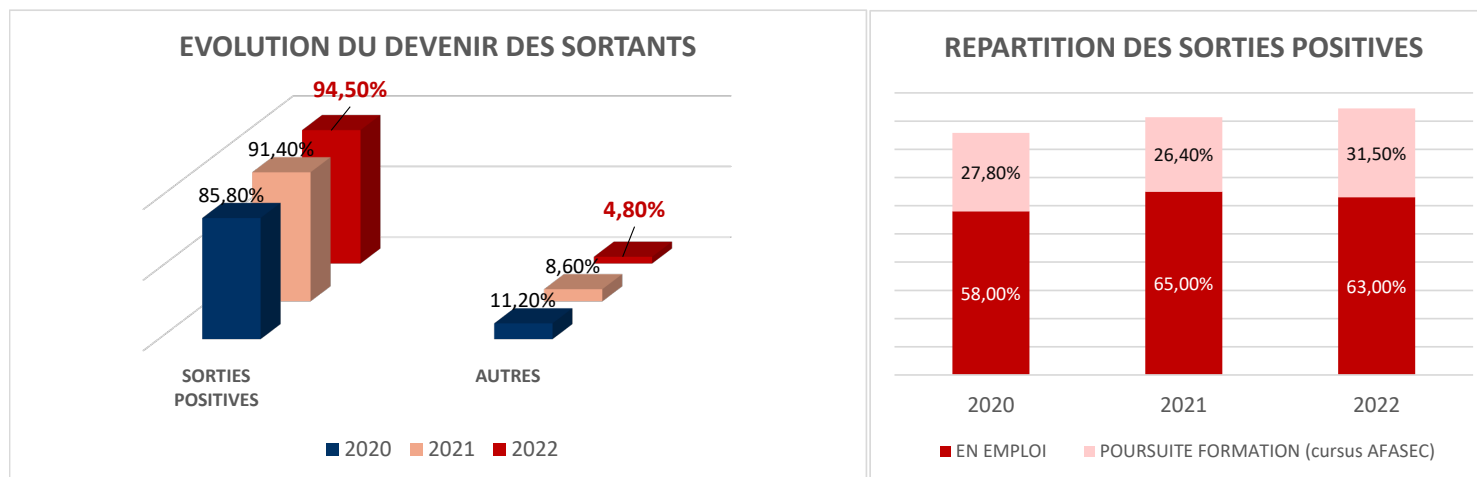
FORMATION ADULTE									
A F A S E C	CAPA	7	6	85,7		0,0	85,7	1	14,3
	BEPA							-	-
	NON DIPLOMANTE								
	TOTAL	7	6	85,7		0,0	85,7	1	14,3

PAR CENTRE									
A F A S E C	CABRIES	25	15	60,0	10	40,0	100,0	0	0,0
	GOUVIEUX	33	23	69,7	9	27,3	97,0	1	3,0
	GRAIGNES	32	16	50,0	15	46,9	96,9	1	3,1
	GROSBOIS	25	15	60,0	9	36,0	96,0	1	4,0
	MONT DE MARSAN	31	23	74,2	3	9,7	83,9	4	12,9
	TOTAL	146	92	63,0	46	31,5	94,5	7	4,8



Un taux de sorties positives qui ne cesse de progresser avec 94,5% en 2022 vs 91,4% en 2021
et un taux d'insertion en légère baisse avec 63% (65% en 2021)

DEVENIR DES SORTANTS 2022 - 3 MOIS APRES LA FIN DE FORMATION



INSERTION 2022 CABRIES

PAR DIPLÔME

	NB SORTANTS	EN EMPLOI (CDI/CDD)		POURSUITE ETUDES		SOLUTIONS POSITIVES	AUTRES/ RECHERCHE EMPLOI	
		NB	%	NB	%	%	NB	%
A F A S E C	CAPA APP	1	100,0	1	0,0	100,0		0,0
	CAPA FI	11	45,5	5	54,5	100,0		
	TOTAL CAPA	12	50,0	6	50,0	100,0		0,0
	BAC PRO APP	13	69,2	9	30,8	100,0		0,0
	BAC PRO FI		#DIV/0!					
	TOTAL BAC PRO	13	69,2	9	30,8	100,0		0,0
	TOTAL BTS							
TOTAL	25	15	60,0	10	40,0	100,0	0	0,0

PAR VOIE DE FORMATION PROFESSIONNELLE

A	CAPA							
F	BEPA							
A	NON DIPLOMANTE							
S	TOTAL	0	0	#DIV/0!	0	#DIV/0!	#DIV/0!	0
E								
C								

PAR CENTRE

A	CABRIES	25	60,0	15	40,0	100,0	0	0,0
F	GOUVIEUX	33	69,7	23	27,3	97,0	1	3,0
A	GRAIGNES	32	50,0	16	46,9	96,9	1	3,1
S	GROSBOIS	25	60,0	15	36,0	96,0	1	3,3
E	MONT DE MARSAN	31	74,2	23	9,7	83,9	4	12,9
C	TOTAL	146	63,0	92	31,5	94,5	7	4,8

INSERTION 2022 GOUVIEUX

PAR DIPLÔME

	NB SORTANTS	EN EMPLOI (CDI/CDD)		POURSUITE ETUDES		SOLUTIONS POSITIVES	AUTRES/ RECHERCHE EMPLOI		
		NB	%	NB	%	%	NB	%	
A F A S E C	CAPA APP	4	4	100,0		0,0	100,0		0,0
	CAPA FI	4	2	50,0	1	25,0	75,0	1	25,0
	TOTAL CAPA	8	6	75,0	1	12,5	87,5	1	12,5
	BAC PRO APP	14	9	64,3	5	35,7	100,0		0,0
	BAC PRO FI	11	8	72,7	3	27,3	100,0		0,0
	TOTAL BAC PRO	25	17	68,0	8	32,0	100,0	0	0,0
	TOTAL BTS								
TOTAL	33	23	69,7	9	27,3	97,0	1	3,0	

PAR VOIE DE FORMATION PROFESSIONNELLE

A	CAPA								
F	BEPA								
A	NON DIPLOMANTE								
S	TOTAL	0	0	#DIV/0!	0	#DIV/0!	#DIV/0!	0	#DIV/0!
E									
C									

PAR CENTRE

A	CABRIES	25	15	69,7	10	27,3	97,0	0	3,0
F	GOUVIEUX	33	23	69,7	9	27,3	97,0	1	3,0
A	GRAIGNES	32	16	50,0	15	46,9	96,9	1	3,1
S	GROSBOIS	25	15	60,0	9	36,0	96,0	1	3,3
E	MONT DE MARSAN	31	23	74,2	3	9,7	83,9	4	12,9
C	TOTAL	146	92	63,0	46	31,5	94,5	7	4,8

INSERTION 2022 GRAIGNES

PAR DIPLÔME

	NB SORTANTS	EN EMPLOI (CDI/CDD)		POURSUITE ETUDES		SOLUTIONS POSITIVES	AUTRES/ RECHERCHE EMPLOI		
		NB	%	NB	%	%	NB	%	
A F A S E C	CAPA APP	3		0,0	3	100,0	100,0		0,0
	CAPA FI	1	1						
	TOTAL CAPA	4	1	25,0	3	75,0	100,0		0,0
	BAC PRO APP	24	13	54,2	10	41,7	95,8	1	4,2
	BAC PRO FI	2			2	100,0	100,0		
	TOTAL BAC PRO	26	13	50,0	12	46,2	96,2		0,0
	TOTAL BTS								
TOTAL	30	14	46,7	15	50,0	96,7	0	0,0	

PAR VOIE DE FORMATION PROFESSIONNELLE

A F A S E C	CAPA	2	2						
	BEPA								
	NON DIPLOMANTE								
	TOTAL	2	2	100,0	0	0,0	100,0	0	0,0

PAR CENTRE

A F A S E C	CABRIES	25	14	46,7	10	50,0	96,7	0	0,0
	GOUVIEUX	33	23	69,7	9	27,3	97,0	1	3,0
	GRAIGNES	32	16	50,0	15	46,9	96,9	1	3,1
	GROSBOIS	25	16	60,0	9	36,0	96,0	1	3,3
	MONT DE MARSAN	31	23	74,2	3	9,7	83,9	4	12,9
	TOTAL	146	92	63,0	46	31,5	94,5	7	4,8

INSERTION 2022 GROSBOIS

PAR DIPLÔME

		NB SORTANTS		EN EMPLOI (CDI/CDD)		POURSUITE ETUDES		SOLUTIONS POSITIVES	AUTRES/ RECHERCHE EMPLOI	
		NB	%	NB	%	NB	%	%	NB	%
A F A S E C	CAPA APP				#DIV/0!		#DIV/0!	#DIV/0!		#DIV/0!
	CAPA FI									
	TOTAL CAPA	0		0	#DIV/0!	0	#DIV/0!	#DIV/0!	0	#DIV/0!
	BAC PRO APP	9		5	55,6	4	44,4	100,0		0,0
	BAC PRO FI									
	TOTAL BAC PRO	9		5	55,6	4	44,4	100,0	0	0,0
	TOTAL BTS	16		10	62,5	5	31,3	93,8	1	6,3
TOTAL	25		15	60,0	9	36,0	96,0	1	4,0	

PAR VOIE DE FORMATION PROFESSIONNELLE

A F A S E C	CAPA								
	BEPA								#DIV/0!
	NON DIPLOMANTE								
	TOTAL	0		0	#DIV/0!	0	#DIV/0!	#DIV/0!	0

PAR CENTRE

A F A S E C	CABRIES	25	15	60,0	10	36,0	96,0	0	4,0
	GOUVIEUX	33	23	69,7	9	27,3	97,0	1	3,0
	GRAIGNES	32	16	50,0	15	46,9	96,9	1	3,1
	GROSBOIS	25	15	60,0	9	36,0	96,0	1	3,3
	MONT DE MARSAN	31	23	74,2	3	9,7	83,9	4	12,9
	TOTAL	146	92	63,0	46	31,5	94,5	7	4,8

INSERTION 2022 MONT-DE-MARSAN

PAR DIPLÔME

	NB SORTANTS	EN EMPLOI (CDI/CDD)		POURSUITE ETUDES		SOLUTIONS POSITIVES	AUTRES/ RECHERCHE EMPLOI		
		NB	%	NB	%	%	NB	%	
A F A S E C	CAPA APP	8	6	75,0	1	12,5	87,5	0,0	
	CAPA FI								
	TOTAL CAPA	8	6	75,0	1	12,5	87,5	0,0	
	BAC PRO APP								
	BAC PRO FI	18	13	72,2	2	11,1	83,3	3	16,7
	TOTAL BAC PRO	18	13	72,2	2	11,1	83,3	3	16,7
	TOTAL	26	19	73,1	3	11,5	84,6	3	11,5

PAR VOIE DE FORMATION PROFESSIONNELLE

A F A S E C	CAPA	5	4	80,0			80,0	1	
	BEPA								
	NON DIPLOMANTE								
	TOTAL	5	4	80,0			80,0	1	#DIV/0!

PAR CENTRE

A F A S E C	CABRIES	25	15	60,0	10	40,0	100,0	0	11,5
	GOUVIEUX	33	23	69,7	9	27,3	97,0	1	3,0
	GRAIGNES	32	16	50,0	15	46,9	96,9	1	3,1
	GROSBOIS	25	15	60,0	9	36,0	96,0	1	3,3
	MONT DE MARSAN	31	23	74,2	3	9,7	83,9	4	12,9
	TOTAL	146	92	63,0	46	31,5	94,5	7	4,8

Liste des formations	Total Nombre Eleve en début de formation	Nombre Abandon	% Finalisation de parcours
4eme	17	2	88%
3eme	23	1	96%
CAPA 1	10	2	80%
CAPA 2	8	0	100%
2nde pro/Bac pro 1	34	4	88%
1ere/Bac pro 2	29	1	97%
term/Bac pro 3	23	1	96%

STATISTIQUE FINALISATION DE PARCOURS

 FORMATIONS FPC

 ANNEE SCOLAIRE 2021-2023 et/ou 2022-2023

Liste des formations	Total Nombre Eleve en début de formation	Nombre Abandon	% Finalisation de parcours
CAPA LCE Gaignes	10	6	40
CAPA LCE MDM	22	3	86,4
CAPA PS MDM	3	0	100

Liste des formations	Total Nombre Eleve en début de formation	Nombre Abandon	% Finalisation de parcours
4ème	8	2	75,00%
3ème	14	2	85,71%
CAPA 1	14	3	78,57%
CAPA 2	7	1	85,71%
2nd BAC PRO FI	5	2	60,00%
2nd BAC PRO apprentissage	7	3	57,14%
1ère BAC PRO	19	0	100,00%
Terminale BAC PRO	15	1	93,33%

STATISTIQUE FINALISATION DE PARCOURS
 ETABLISSEMENT DE GOUVIEUX
 ANNEE SCOLAIRE 2021-2023 et/ou 2022-2023

Liste des formations	Total Nombre Eleve en début de formation	Nombre Abandon	% Finalisation de parcours
BAC PRO 2020/2023	33	6	81%
CAPa 2021/2023	16	6	62%
3ème EA 2022/2023	24	3	87%
4ème EA 2022/2023	13	1	92%

STATISTIQUE FINALISATION DE PARCOURS

 ETABLISSEMENT MONT DE MARSAN

 ANNEE SCOLAIRE 2021-2023 et/ou 2022-2023

Liste des formations	Total Nombre Eleve en début de formation	Nombre Abandon	% Finalisation de parcours
Bac Pro CGEH	7	1	87,71
CAPA LCE MDM	22	3	86,4
Classe 4ème	25	1	96
Classe 3ème	28	1	96,4

Liste des formations	Total Nombre Eleve en début de formation	Nombre Abandon	% Finalisation de parcours
BAC 1	24	8	66,67
BAC 2	15	1	93,33
BAC 3	10	2	80
CAPA 1	14	4	71,43
CAPA 2	7	3	57,14
BTSA 1	17	6	64,71
BTSA 2	10	1	90

Résultats aux Examens 2023 par établissement

	CAPA			BAC PRO			DNB		
	Nb de candidats présentés	Nb de candidats reçus	%	Nb de candidats présentés	Nb de candidats reçus	%	Nb de candidats présentés	Nb de candidats reçus	%
CABRIES Scolaire 2023	6	6	100,00%				12	11	91,67%
CABRIES Apprentissage 2023				14	10	71,43%			
GRAIGNES Scolaire 2023	3	3	100,00%	1	1	100,00%	22	18	81,82%
GRAIGNES Apprentissage 2023	4	4	100,00%	19	12	63,16%			
GROSBOIS Apprentissage 2023	4	4	100,00%	8	6	75,00%	BTS ACSE		
GOUVIEUX Scolaire 2023	5	5	100,00%	12	9	75,00%	9	5	56,00%
GOUVIEUX Apprentissage 2023	4	4	100,00%	14	12	85,71%	20	15	75,00%
MONT DE MARSAN Scolaire 2023				13	10	76,92%	26	26	100,00%

MONT DE MARSAN Apprentissage 2023	10	9	90,00%	4	4	100,00%			
TOTAL 2023	36	35	97,22%	85	64	75,29%	89	75	84,27%